



# VISA KAD PRABAYAR DAPATKAN SEKARANG!



LAYARI LAMAN WEB  
**WWW.JDTPAY.COM**

DILESENKAN  
OLEH: **FINEXUS®**

DIURUSKAN  
OLEH:



johorsoutherntigers.com.my



## CARA MEMASUKKAN WANG TUNAI KE DALAM KAD PRABAYAR JDT VISA DI MESIN DEPOSIT TUNAI.

### CAWANGAN DEPOSIT TUNAI (CDM) CIMB:

1. Sila pilih Bahasa.
2. Sila baca peringatan yang dipaparkan dalam mesin deposit tunai CIMB.
3. Sila pilih "Pembayaran Bil".
4. Sila tekan "**kod nombor 022**" dan teruskan.
5. Sila masukkan **nombor kad 16 digit** yang tertera pada kad prabayar JDT VISA anda.
6. Sila masukkan **nombor telefon bimbit** anda dua kali.
7. Sila **semak semula informasi** yang dipaparkan dan teruskan.
8. **Masukkan keinginan wang tunai** dalam mesin deposit tunai CIMB dan teruskan.
9. Sila **terima resit** anda untuk semakan.

### CAWANGAN DEPOSIT TUNAI (CDM) PUBLIC BANK:

1. Sila pilih Bahasa.
2. Sila baca peringatan yang dipaparkan dalam mesin deposit tunai Public Bank.
3. Sila pilih "Pembayaran Bil".
4. Sila tekan "**kod nombor 720**" dan teruskan.
5. Sila masukkan **nombor kad 16 digit** yang tertera pada kad prabayar JDT VISA anda.
6. Sila masukkan **nombor telefon bimbit** anda dua kali.
7. Sila **semak semula informasi** yang dipaparkan dan teruskan.
8. **Masukkan keinginan wang tunai** dalam mesin deposit tunai Public Bank dan teruskan.
9. Sila **terima resit** anda untuk semakan.



## CARA PENGELUARAN WANG TUNAI DENGAN KAD PRABAYAR JDT VISA DI MESIN ATM.

1. Masukkan kad prabayar JDT VISA ke dalam mesin ATM.
2. Sila pilih Bahasa.
3. Masukkan **nombor PIN 6 digit** yang disertakan dengan kad prabayar JDT VISA.
4. Sila pilih "**Akaun Simpanan**" atau "**Akaun Semasa**".
5. Sila pilih "**Pengeluaran Tunai**".
6. Sila pilih **jumlah tunai yang hendak dikeluarkan**.
7. Sila **ambil tunai, resit pengeluaran tunai** dan kad prabayar JDT VISA anda.

**MAKLUMAT PENTING: RM 1.00 caj perbankan MEPS** dikenakan untuk setiap pengeluaran wang tunai.

**Untuk maklumat lanjut dan pendaftaran kad prabayar JDT VISA, sila hubungi:**

**+6012 587 7669.**

**Untuk talian perkhidmatan pelanggan 24 jam sehari, sila hubungi:**

**+603 4051 9911.**

**DIURUSKAN OLEH:**



**JDT PREPAID CARD SERVICE CENTRE**

62, Jalan Tun Abdul Razak Susur 1, Wadi Hana,  
80300 Johor Bahru, Johor Darul Ta'zim.



# VISA KAD PRABAYAR DAPATKAN SEKARANG!



LAYARI LAMAN WEB  
**WWW.JDTPAY.COM**

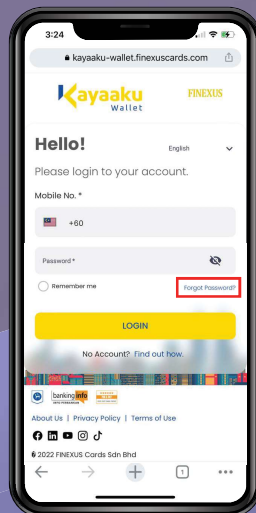
DILESENKAN  
OLEH: **FINEXUS**

DIURUSKAN  
OLEH: **ICT**



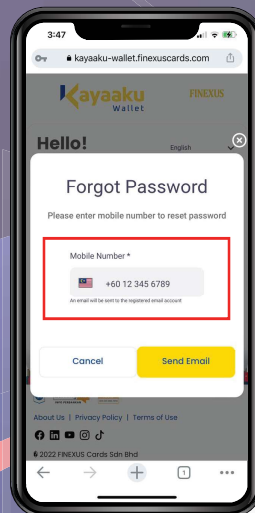
johorsoutherntigers.com.my

## PENGAKTIFAN KAD PRABAYAR JDT VISA. <https://kayaaku-wallet.finexuscards.com/kayaaku-wallet/>



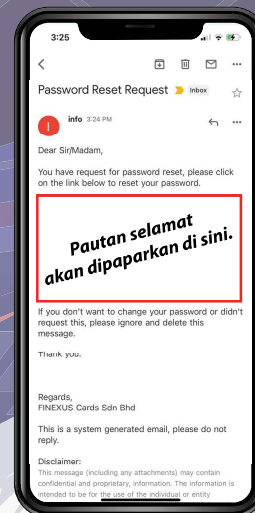
### LANGKAH 1

SILA TEKAN  
"FORGOT PASSWORD".



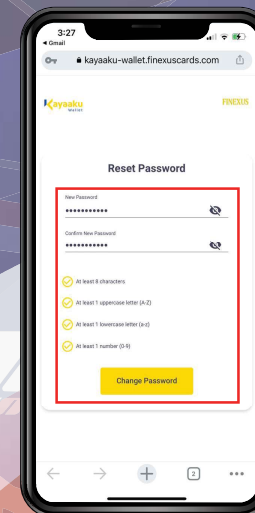
### LANGKAH 2

SILA MASUKKAN NOMBOR TELEFON  
YANG DIISIKAN DALAM  
PERMOHONAN KAD PRABAYAR JDT  
VISA DAN TEKAN "SEND EMAIL".



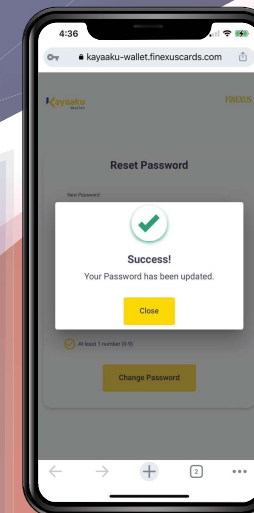
### LANGKAH 3

SILA SEMAK EMAIL ANDA.  
EMAIL AKAN DIHANTAR KEPADA EMAIL  
YANG TERTERA DALAM  
PERMOHONAN KAD PRABAYAR JDT VISA.



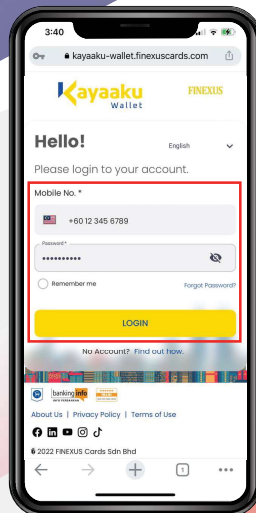
### LANGKAH 4

SILA MASUKKAN KATA LALUAN BARU  
DAN SAHKAN SEBELUM BUTANG  
"CHANGE PASSWORD"  
DIJEKAN.



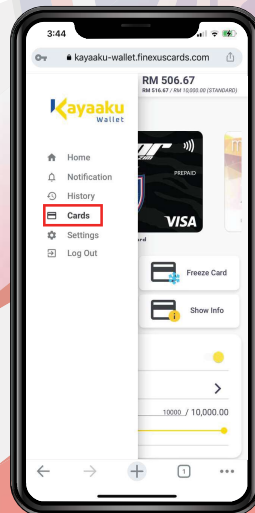
### LANGKAH 5

**TAHNIAH!** ANDA BOLEH  
MENGUNAKAN KATA LALUAN ANDA  
YANG BARU UNTUK MENGGUNAKAN  
PERKHIDMATAN YANG SEDIA ADA.



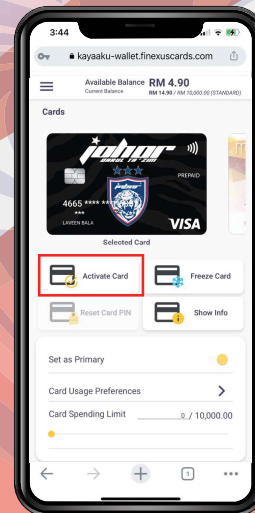
### LANGKAH 6

LAYARI LAMAN WEB  
[KAYAAKU-WALLET.FINEXUSCARDS.COM/](https://kayaaku-wallet.finexuscards.com/)  
[KAYAAKU-WALLET](https://kayaaku-wallet.finexuscards.com/) DAN MASUKKAN  
BUTIRAN LOG MASUK.



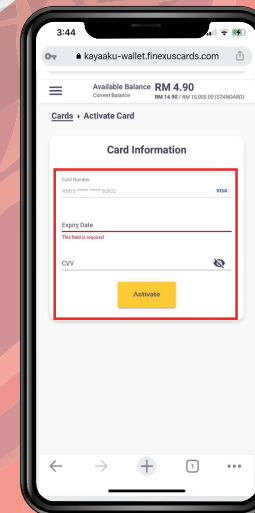
### LANGKAH 7

TEKAN BUTANG MENU DAN PILIH  
"CARDS".



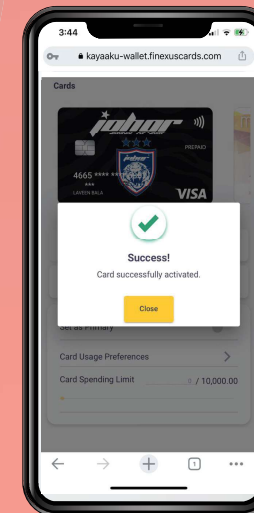
### LANGKAH 8

SILA TEKAN BUTANG  
"ACTIVATE CARD".



### LANGKAH 9

SILA MASUKKAN TARIKH  
LUPUT DAN CVV KAD  
PRABAYAR JDT VISA ANDA YANG  
TELAH SELAMAT DIKIRIM.



### LANGKAH 10

**TAHNIAH!** ANDA BOLEH  
MENGUNAKAN PERKHIDMATAN KAD  
PRABAYAR JDT VISA ANDA YANG SEDIA  
ADA DENGAN SELAMAT.